




RF: J.5006251.8	ACTIVO	FORMA A
1	Disponibilidades	
2	Bancos y Otras Instituciones Financieras del País	387.929,60
3	Bancos y Otras Instituciones Financieras del Extranjero	0,00
4	(Provisión para Disponibilidades)	0,00
5	PORTAFOLIO DE INVERSIONES	2.966.806,15
6	Portafolio para comercialización "T"	0,00
7	Portafolio de Inversión para comercialización "PIC"	0,00
8	Portafolio para Comercialización de Acciones	2.966.806,15
9	Inversiones en Depósitos a Plazo y Colocaciones a Plazo	0,00
10	Inversiones de disponibilidad Restringida	0,00
11	ACTIVOS FINANCIEROS DIRECTOS	0,00
12	Financiamiento por Operaciones de Reporto con Garantía Bancaria	0,00
13	Activos Financieros Indexados a Títulos Valores	0,00
14	Prestamos o Financiamiento de Margen	0,00
15	Letras y Papeles con Garantía Bancaria	0,00
16	Prestamos no Autorizados	0,00
17	(Provisión sobre Prestamos no Autorizados)	0,00
18	INTERESES, DIVIDENDOS, COMISIONES Y HONORARIOS DEVENGADOS POR COBRAR	1.351.938,84
19	INVERSIONES PERMANENTES	0,00
20	BIENES REALIZABLES	0,00
21	BIENES DE USO	0,00
22	CARGOS DEFERIDOS	0,00
23	Incremento Ajuste a Valor de Mercado Contratos Spot, Forward y Futuros	0,00
24	Reducción Ajuste a Valor de Mercado Contratos Spot, Forward y Futuros	0,00
25	OTROS ACTIVOS	2.098.056,38
	TOTAL ACTIVOS	6.884.732,97
26	CUENTAS CONTINGENTES DEUDORAS	0,00
27	Derechos por financiamiento de Reportos	0,00
28	Derechos por Operaciones Spot, Forward, Futuros de Divisas, Títulos Valores	0,00
29	Derechos por Otras Operaciones Contingentes	0,00
	TOTAL CUENTAS CONTINGENTES DEUDORAS	0,00
30	ENCARGO DE CONFIANZA	0,00
31	Administración de Cartera	0,00
32	Custodia	0,00
	TOTAL ENCARGO DE CONFIANZA	0,00
33	Otras cuentas de orden deudoras	130.000,00
	TOTAL CUENTAS CONTINGENTES DEUDORAS	130.000,00
	Página: 1/A	
	PASIVO	
34	Pasivo a Corto Plazo	
35	CAPTACION DE RECURSOS AUTORIZADAS POR LA COMISION NACIONAL DE VALORES	0,00
36	Obligaciones a la Vista	0,00
37	Títulos Valores Desechados Objeto de Oferta Pública Emitidos por la Institución	0,00
38	PASIVOS FINANCIEROS DIRECTOS	0,00
39	Oblig. Bancos y Ent. de ahorro y préstamo del país hasta un año	0,00
40	Oblig. Bancos y Ent. de ahorro y préstamo del Extranjero hasta un año	0,00
41	Obligaciones por Operaciones de Reporto	0,00
42	Pasivos Financieros Indexados a Títulos Valores	0,00
43	INTERESES Y COMISIONES POR PAGAR	-2.374,42
44	PASIVOS A MAS DE UN AÑO	0,00
45	Oblig. Bancos y Ent. de Ahorro y préstamo del país a más de un año	0,00
46	Oblig. Bancos y Ent. de Ahorro y préstamo del Extranjero a más de un año	0,00
47	Otras Obligaciones a más de un año	0,00
48	CREDITOS DEFERIDOS	0,00
49	PASIVOS LABORALES	-2.862,46
50	PASIVOS ADMINISTRATIVOS	-229.552,50
51	IMPUESTOS DEFERIDOS	0,00
52	OBLIGACIONES SUBORDINADAS	0,00
53	OBLIGACIONES CONVERTIBLES EN CAPITAL	0,00
54	OTROS PASIVOS	-830.874,94
	TOTAL PASIVOS	-1.065.664,32
	GESTION OPERATIVA	4.112.276,29
	PATRIMONIO	
55	CAPITAL SOCIAL	
56	CAPITAL PAGADO	-202.500,00
57	INCREMENTOS PATRIMONIALES RESERVAS DE CAPITAL	0,00
58	RESERVAS DE CAPITAL	-20.250,16
59	RESERVAS ACTIVIDADES	-24.338,80
60	Resultado del ejercicio	0,00
61	Utilidades no distribuidas	-24.338,80
62	SUPERAVI NO REALIZADO	0,00
63	SUPERAVI NO REALIZADO POR AJUSTE A VALOR DE MERCADO	-1.379.703,40
64	SUPERAVI NO REALIZADO POR AJUSTE DE DIFERENCIAL CAMBIO	0,00
65	AJUSTES AL PATRIMONIO	0,00
	TOTAL PATRIMONIO	-1.626.792,36
	TOTAL PATRIMONIO + GESTION OPERATIVA	-5.739.068,05
	TOTAL PATRIMONIO + GESTION OPERATIVA + PASIVO	-6.884.732,97
66	CUENTAS CONTINGENTES ACREEDORAS	0,00
67	Responsabilidades por Financiamiento de Reportos	0,00
68	Responsabilidades Operac. Spot, Forward futuros de Divisas y T. Valores	0,00
69	Responsabilidades por otras Operaciones Contingentes	0,00
	TOTAL CUENTAS CONTINGENTES ACREEDORAS	0,00
70	ENCARGOS DE CONFIANZA	0,00
71	Administración de Cartera	0,00
72	Custodia	0,00
	TOTAL ENCARGOS DE CONFIANZA	0,00
73	Otras cuentas de orden acreedoras	-130.000,00
	TOTAL CUENTAS CONTINGENTES ACREEDORAS	-130.000,00
	Página: 1/B	

RF: J.5006251.8	FORMA B
Fivenca Casa de Bolsa de Productos Agrícolas, C. A.	
Estado de Resultados	
Periodo del 01 de Julio 2024 al 30 de Noviembre 2024	
Expresado en Bolívares	
1	INGRESOS FINANCIEROS
2	Rendimiento por Inversiones Clasificadas en el Portafolio para Comercialización
3	Rendimiento por Inversiones Clasificadas en el Portafolio "PIC"
4	Rendimiento por Comisiones Clasificadas en el Portafolio "T"
5	Dividendos por Acciones Clasificadas en el Portafolio para comercializ. de Acc.
6	Rendimientos por Financiamientos de Margen
7	Rendimientos por Financiamientos de Reporto
8	Rendimientos por Activos Indexados a Títulos valores
9	Rendimientos por otros Activos financieros directos
	TOTAL INGRESOS FINANCIEROS
10	GASTOS FINANCIEROS
11	Intereses por Obligaciones por Operaciones de Reporto
12	Intereses por Pasivos Financieros Indexados a Títulos Valores
13	Intereses por Prestamos por Financiamiento de Margen
14	Intereses por Obligaciones por Financiamiento con Bancos
15	Intereses por Títulos Valores Emitidos por la Institución
16	Intereses por Otros Pasivos Financieros Directos
	TOTAL GASTOS FINANCIEROS
	MARGEN FINANCIERO BRUTO (Total Ingresos Financieros - Total Gastos Financieros)
17	Ingresos por Recuperación de Activos Financieros
18	Gastos por Provisiones y Desvalorización de Activos Financieros
	MARGEN FINANCIERO NETO
19	HONORARIOS, COMISIONES Y OTROS INGRESOS
20	Honorarios y Comisiones
21	Resultado por Ajuste a Mercado Inver. Clasificadas en el Port. deComerc. "T"
22	Diferencias en Cambio
23	Ganancia (Pérdida) en Venta de Inversiones en Títulos Valores
24	Otros Ingresos
	RESULTADOS EN OPERACION FINANCIERA
25	GASTOS OPERATIVOS
26	Salarios y Sueldos
27	Depreciación, Gastos de Bienes de Uso y Amortización de Intangibles
28	Otros Gastos
	TOTAL GASTOS OPERATIVOS
	RESULTADO EN OPERACIONES ANTES DEL IBLR (Resultado en Operaciones Financieras - Total Gastos Operativos)
	Impuesto Sobre la Renta
	RESULTADO NETO DEL EJERCICIO
	<div style="display: flex; justify-content: space-around; align-items: center;"> <div style="text-align: center;">  Jose Gregorio Tinoco Nottaro Director Principal </div> <div style="text-align: center;">  Jose Miguel Tinoco Raza Director Ejecutivo </div> <div style="text-align: center;">  Lcda. Erika Gutierrez Tinoco Contador Público Colegiado C.P.C. 112.416 </div> </div>
	Página - 2