

FIVENCA Casa de Bolsa de Productos Agrícolas, C.A.		Balance General al 30 de Junio 2024 Exprimado en Bolívares	
RF: J-5006251.8	ACTIVO	FORMA A	
ACTIVO			
1	Disponibilidades		
2	Efectivo	827.627,17	827.627,17
3	Bancos y Otras Instituciones Financieras del País	0,00	
4	Bancos y Otras Instituciones Financieras del Extranjero (Provisión para Disponibilidades)	0,00	
PORTAFOLIO DE INVERSIONES			
5	Portafolio para comercialización "T"	0,00	10.509.930,75
6	Portafolio de inversión para comercialización "PIC"	0,00	
7	Portafolio de inversión "T"	0,00	
8	Portafolio para Comercialización de Acciones	10.509.930,75	
9	Inversiones en Depósitos a Plazo y Colocaciones a Plazo	0,00	
10	Inversiones de disponibilidad Restringida	0,00	
ACTIVOS FINANCIEROS DIRECTOS			
11	Financiamiento por Operaciones de Reporto con Garantía Bancaria	0,00	0,00
12	Activos Financieros Indexados a Títulos Valores	0,00	
13	Prestamos o Financiamiento de Marcen	0,00	
14	Letras y Papeles con Garantía Bancaria	0,00	
15	Prestamos no Autorizados	0,00	
16	(Provisión sobre Prestamos no Autorizados)	0,00	
17	INTERESES, DIVIDENDOS, COMISIONES Y HONORARIOS DEVENGADOS POR COBRAR	812.418,06	812.418,06
18	INVERSIONES PERMANENTES	0,00	
19	BIENES DE USO	0,00	0,00
20	CARGOS DIFERIDOS	0,00	0,00
21	Incremento Aleato a Valor de Mercado Contratos Spot Forward y Futuros	0,00	
22	Reducción Aleato a Valor de Mercado Contratos Spot Forward y Futuros	0,00	
23	OTROS ACTIVOS	1.605.207,62	13.755.183,60
TOTAL ACTIVOS			13.755.183,60
PASIVO			
CUENTAS CONTINGENTES DEUDORAS			
24	Derechos por financiamiento de Reportos	0,00	
25	Derechos por Operaciones Spot, Forward, Futuros y Otros Valores	0,00	
26	Derechos por Otras Operaciones Contingentes	0,00	
TOTAL CUENTAS CONTINGENTES DEUDORAS			0,00
ENCARGO DE CONFIANZA			
54	Administración de Cartera	0,00	
55	Custodia	0,00	0,00
TOTAL ENCARGO DE CONFIANZA			0,00
27	Otras cuentas de orden deudoras	130.000,00	130.000,00
TOTAL CUENTAS CONTINGENTES DEUDORAS			130.000,00
PASIVO			
Reserva a Corto Plazo			
CAPTACION DE RECURSOS AUTORIZADAS POR LA COMISION NACIONAL DE VALORES			
28	Cobranzas a la Vista	0,00	
29	Títulos Valores Deuda Obligto de Oferta Pública Emitidos por la Institución	0,00	
PASIVOS FINANCIEROS DIRECTOS			
30	Oblig. Bancos y Ent. de ahorro y préstamo del país a más de un año	0,00	0,00
31	Oblig. Bancos y Entid. de ahorro y préstamo del Extranjero hasta un año	0,00	
32	Cobranzas por Operaciones de Recorrio	0,00	
33	Pasivos Financieros Indexados a Títulos Valores	0,00	
34	INTERESES Y COMISIONES POR PAGAR	1.817,76	1.817,76
PASIVOS A MAS DE UN AÑO			
35	Oblig. Bancos y Entid. de ahorro y préstamo del país a más de un año	0,00	0,00
36	Oblig. Bancos y Entid. de Ahorro y préstamo del Extranjero a más de un año	0,00	
37	Otras Obligaciones a más de un año	0,00	
38	CREDITOS DIFERIDOS	0,00	0,00
39	PASIVOS LABORALES	145.914,65	145.914,65
40	PASIVOS ADMINISTRATIVOS	122.963,88	122.963,88
41	IMPUESTOS DIFERIDOS	0,00	0,00
42	OBLIGACIONES SUBORDINADAS	0,00	0,00
43	OBLIGACIONES CONVERTIBLES EN CAPITAL	0,00	0,00
44	OTROS PASIVOS	1.371.426,14	1.371.426,14
TOTAL PASIVOS			1.642.122,43
GESTION OPERATIVA			3.353.725,40
PATRIMONIO			
CAPITAL SOCIAL			
45	CAPITAL PAGADO	202.500,00	202.500,00
INCREMENTOS PATRIMONIALES			
46	RESERVAS DE CAPITAL	0,00	0,00
47	RESERVAS DE CAPITAL	20.250,16	20.250,16
RESULTADOS ACUMULADOS			
48	Resultado del ejercicio	0,00	3.326.613,40
49	Utilidades no distribuidas	3.326.613,40	
SUPERAVIT NO REALIZADO			
50	SUPERAVIT NO REALIZADO POR AJUSTE A VALOR DE MERCADO	5.209.972,21	5.209.972,21
50.1	SUPERAVIT NO REALIZADO POR AJUSTE DE DIFERENCIAL CAMBIARIO	0,00	
AJUSTE DE PATRIMONIO			0,00
TOTAL PATRIMONIO			8.750.335,77
TOTAL PATRIMONIO + GESTION OPERATIVA			12.113.061,17
TOTAL PATRIMONIO + GESTION OPERATIVA + PATRIMONIO			13.755.183,60
CUENTAS CONTINGENTES ACREEDORAS			
51	Responsabilidades por Financiamiento de Reportos	0,00	
52	Responsabilidades Operac. Spot, Forward y Futuros de Divisas y Tl. Valores	0,00	
53	Responsabilidades por otras Operaciones Contingentes	0,00	
TOTAL CUENTAS CONTINGENTES ACREEDORAS			0,00
ENCARGOS DE CONFIANZA			
54	Administración de Cartera	0,00	
55	Custodia	0,00	0,00
TOTAL ENCARGOS DE CONFIANZA			0,00
OTRAS CUENTAS DE ORDEN ACREEDORAS		-130.000,00	-130.000,00
TOTAL CUENTAS CONTINGENTES ACREEDORAS			-130.000,00








Jose Greorio Tineo Nottaro
 Director Principal

Jose Miguel Tineo Raga
 Director Ejecutivo

Lda. Erika Gutierrez Timoco
 Contador Publico Colegiado
 C.P.C. 112.416

FIVENCA Casa de Bolsa de Productos Agrícolas, C.A.		Estado de Resultados	
RF: J-5006251.8	INGRESOS FINANCIEROS	FORMA B	
FIVENCA Casa de Bolsa de Productos Agrícolas, C.A.			
Estado de Resultados			
Periodo del 01 de Enero 2024 al 30 de Junio 2024 Exprimado en Bolívares			
INGRESOS FINANCIEROS			
1	Rendimiento por Inversiones Clasificadas en el Portafolio para Comercialización "T"	0,00	
2	Rendimiento por Inversiones Clasificadas en el Portafolio "PIC"	0,00	
3	Rendimiento por Comisiones Clasificadas en el Portafolio "T"	0,00	
4	Dividendos por Acciones Clasificadas en el Portafolio para comercial. de Acc.	18.208,74	
5	Rendimientos por Financiamientos de Marcen	0,00	
6	Rendimientos por Financiamientos de Reporto	0,00	
7	Rendimientos por Activos Indexados a Títulos valores	0,00	
8	Rendimientos por otros Activos Financieros directos	0,00	
9	Rendimiento por Inversiones en Depósitos y Colocaciones Bancarias	0,00	
TOTAL INGRESOS FINANCIEROS			18.208,74
GASTOS FINANCIEROS			
10	Intereses por Obligaciones por Operaciones de Reporto	0,00	
11	Intereses por Pasivos Financieros Indexados a Títulos Valores	0,00	
12	Intereses por Prestamos por Financiamiento de Margen	0,00	
13	Intereses por Obligaciones por Financiamiento con Bancos	0,00	
14	Intereses por Títulos Valores Emitidos por la Institución	0,00	
15	Intereses por Otros Pasivos Financieros Directos	0,00	
TOTAL GASTOS FINANCIEROS			0,00
MARGEN FINANCIERO BRUTO (Total Ingresos Financieros - Total Gastos Financieros)			18.208,74
16	Ingreso por Recuperación de Activos Financieros	0,00	
17	Gastos por Provisiones y Desvalorización de Activos Financieros	0,00	
Sub-Total MARGEN FINANCIERO NETO			0,00
HONORARIOS, COMISIONES Y OTROS INGRESOS			
18	Honorarios y Comisiones	12.888.348,74	
19	Resultado por Agente a Mercado Inver. Clasificadas en el Port. de Comerc. "T"	0,00	
20	Diferencias en Cambio	0,00	
21	Ganancias (Pérdidas) en Venta de Inversiones en Títulos Valores	1.987.883,59	
22	Otros Ingresos	117.000,49	
TOTAL HONORARIOS, COMISIONES Y OTROS INGRESOS			14.993.232,82
RESULTADOS EN OPERACION FINANCIERA			15.011.441,56
GASTOS OPERATIVOS			
23	Salarios y Sueldos	-691.988,06	
24	Depreciación, Gastos de Bienes de Uso y Amortización de Intangibles	-450.748,31	
25	Otros Gastos	-8.688.691,23	
TOTAL GASTOS OPERATIVOS			-9.821.427,60
RESULTADO EN OPERACIONES ANTES DEL ISR (Resultado en Operaciones Financieras - Total Gastos Operativos)			5.190.013,96
26	Impuesto Sobre la Renta	-1.836.288,56	-1.836.288,56
RESULTADO NETO DEL EJERCICIO			3.353.725,40

Jose Greorio Tineo Nottaro
 Director Principal

Jose Miguel Tineo Raga
 Director Ejecutivo

Lda. Erika Gutierrez Timoco
 Contador Publico Colegiado
 C.P.C. 112.416