



RF: J-50065251-8

FORMA A

ACTIVO	ACTIVO	
<b>Disponibilidades</b>		
1 Efectivo		404.537,05
2 Bancos y Otras Instituciones Financieras del País	404.537,05	
3 Bancos y Otras Instituciones Financieras del Exterior	0,00	
4 (Provisión para Disponibilidades)	0,00	
<b>PORTAFOLIO DE INVERSIONES</b>		8.342.781,95
5 Portafolio para comercialización "T"	0,00	
6 Portafolio de Inversión para comercialización "PIC"	0,00	
7 Portafolio de Inversión "T"	0,00	
8 Portafolio para Comercialización de Acciones	8.342.781,95	
9 Inversiones en Depósitos a Plazo y Colocaciones a Plazo	0,00	
10 Inversiones de disponibilidad Reasingida	0,00	
<b>ACTIVOS FINANCIEROS DIRECTOS</b>		0,00
11 Financiamiento por Operaciones de Reporte con Garantía Bancaria	0,00	
12 Activos Financieros Indexados a Títulos Valores	0,00	
13 Préstamos o Financiamiento de Margen	0,00	
14 Letras y Papeles con Garantía Bancaria	0,00	
15 Préstamos no Autorizados	0,00	
16 (Provisión sobre Préstamos no Autorizados)	0,00	
<b>INTERESES, DIVIDENDOS, COMISIONES Y HONORARIOS DEVENGADOS POR COBRAR</b>	1.288.101,51	1.288.101,51
<b>INVERSIONES PERMANENTES</b>	0,00	
17 BIENES REALIZABLES	0,00	
18 BIENES DE USO	0,00	
19 CARGOS DIFERIDOS	0,00	
20 Incremento Ajuste a Valor de Mercado Contratos Spot, Forward y Futuros	0,00	
21 Reducción Ajuste a Valor de Mercado Contratos Spot, Forward y Futuros	0,00	
22 OTROS ACTIVOS	1.126.134,49	
<b>TOTAL ACTIVOS</b>		<b>11.161.555,00</b>




CUENTAS CONTINGENTES DEUDORAS	Cuentas Contingentes Deudoras	
23 Derechos por financiamiento de Reportes	0,00	
24 Derechos por Operaciones Spot, Forward, Futuros	0,00	
25 Divisas, Títulos Valores	0,00	
26 Derechos por Otras Operaciones Contingentes	0,00	
<b>TOTAL CUENTAS CONTINGENTES DEUDORAS</b>		<b>0,00</b>
<b>ENCARGO DE CONFIANZA</b>		
27 Administración de Cartera	0,00	
28 Cuentas	0,00	
<b>TOTAL ENCARGO DE CONFIANZA</b>		<b>0,00</b>
29 Otras cuentas de orden deudoras	120.000,00	120.000,00
<b>TOTAL CUENTAS CONTINGENTES DEUDORAS</b>		<b>120.000,00</b>

PASIVO	PASIVO	
<b>Pasivo a Corto Plazo</b>		
<b>CAPTACION DE RECURSOS AUTORIZADAS POR LA COMISION NACIONAL DE VALORES</b>		0,00
30 Obligaciones a la Visa	0,00	
31 Títulos Valores Deuda Objeto de Oferta Pública Emitidos por la Institución	0,00	
<b>PASIVOS FINANCIEROS DIRECTOS</b>		0,00
32 Oblig. Bancos y Entid. de ahorro y préstamo del país hasta un año	0,00	
33 Oblig. Bancos y Entid. de ahorro y préstamo del Exterior hasta un año	0,00	
34 Obligaciones por Operaciones de Reporte	0,00	
35 Pasivos Financieros Indexados a Títulos Valores	0,00	
<b>INTERESES Y COMISIONES POR PAGAR</b>	0,00	0,00
<b>PASIVOS A MAS DE UN AÑO</b>		0,00
36 Oblig. Bancos y Entid. de Ahorro y préstamo del país a más de un año	0,00	
37 Oblig. Bancos y Entid. de Ahorro y préstamo del Ext. a más de un año	0,00	
38 Otras Obligaciones a más de un año	0,00	
<b>CREDITOS DIFERIDOS</b>	0,00	0,00
39 PASIVOS LABORALES	84.734,48	84.734,48
40 PASIVOS ADMINISTRATIVOS	77.336,68	77.336,68
41 IMPUESTOS DIFERIDOS	0,00	0,00
42 OBLIGACIONES SUBORDINADAS	0,00	0,00
43 OBLIGACIONES CONVERTIBLES EN CAPITAL	0,00	0,00
44 OTROS PASIVOS	-14.943,13	-14.943,13
<b>TOTAL PASIVOS</b>		<b>147.128,01</b>

GESTION OPERATIVA	PATRIMONIO	
<b>CAPITAL SOCIAL</b>		
45 CAPITAL PAGADO	202.500,00	202.500,00
<b>INCREMENTOS PATRIMONIALES</b>	0,00	0,00
46 RESERVAS DE CAPITAL	29.256,16	29.256,16
<b>RESULTADOS ACUMULADOS</b>		
47 Resultado del ejercicio	0,00	1.820.005,64
48 Utilidades no distribuidas	1.820.005,64	
<b>SUPERAVI NO REALIZADO POR AJUSTE A VALOR DE MERCADO</b>	6.247.817,43	6.247.817,43
49 SUPERAVI NO REALIZADO POR AJUSTE DE DIFERENCIAL CAMBIARIO	0,00	
50 AJUSTE DE PATRIMONIO	0,00	
<b>TOTAL PATRIMONIO</b>		<b>2.273.853,76</b>
<b>TOTAL PATRIMONIO + GESTION OPERATIVA</b>		<b>11.161.555,00</b>

CUENTAS CONTINGENTES ACREEDORAS	Cuentas Contingentes Acreedoras	
51 Responsabilidades por Financiamiento de Reportes	0,00	
52 Responsabilidades Operac. Spot, Forward Futuros de Divisas y Tt. Valores	0,00	
53 Responsabilidades por otras Operaciones Contingentes	0,00	
<b>TOTAL CUENTAS CONTINGENTES ACREEDORAS</b>		<b>0,00</b>
<b>ENCARGOS DE CONFIANZA</b>		
54 Administración de Cartera	0,00	
55 Cuentas	0,00	
<b>TOTAL ENCARGOS DE CONFIANZA</b>		<b>0,00</b>
56 OTRAS CUENTAS DE ORDEN ACREEDORAS	-120.000,00	-120.000,00
<b>TOTAL CUENTAS CONTINGENTES ACREEDORAS</b>		<b>-120.000,00</b>

TOTAL CUENTAS CONTINGENTES ACREEDORAS -120.000,00

Jose Gregorio Tineo Nottaro Director Principal  
 Jose Miguel Tineo Raga Director Ejecutivo  
 Leda Erika Gutierrez Tineco Contador Publico Colegiado C.P.C. 112.416



**FIVENCA**  
CASA DE BOLSA  
DE PRODUCTOS AGRÍCOLAS

FORMA B

RF: J-50065251-8

Fivenca Casa de Bolsa de Productos Agrícolas, C.A.  
Estado de Resultados  
Periodo del 01 de Julio 2023 al 30 de Noviembre 2023  
Expresado en Bolívares

INGRESOS FINANCIEROS	Ingresos Financieros	
1 Rendimiento por Inversiones Clasificadas en el Portafolio para Comercialización "T"	0,00	
2 Rendimiento por Inversiones Clasificadas en el Portafolio "PIC"	0,00	
3 Rendimiento por Comisiones Clasificadas en el Portafolio "T"	0,00	
4 Dividendos por Acciones Clasificadas en el Portafolio para comercializ. de Acc.	0,00	
5 Rendimientos por Financiamientos de Margen	0,00	
6 Rendimientos por Financiamientos de Reporte	0,00	
7 Rendimientos por Activos Indexados a Títulos valores	0,00	
8 Rendimientos por otros Activos financieros directos	0,00	
9 Rendimientos por Inversiones en Depósitos y Colocaciones Bancarias	0,00	
<b>TOTAL INGRESOS FINANCIEROS</b>		<b>0,00</b>
GASTOS FINANCIEROS	Gastos Financieros	
10 Intereses por Obligaciones por Operaciones de Reporte	0,00	
11 Intereses por Pasivos Financieros Indexados a Títulos Valores	0,00	
12 Intereses por Préstamos por Financiamiento de Margen	0,00	
13 Intereses por Obligaciones por Financiamiento con Bancos	0,00	
14 Intereses por Títulos Valores Emitidos por la Institución	0,00	
15 Intereses por Otros Pasivos Financieros Directos	0,00	
<b>TOTAL GASTOS FINANCIEROS</b>		<b>0,00</b>
<b>MARGEN FINANCIERO BRUTO (Total Ingresos Financieros - Total Gastos Financieros)</b>		<b>0,00</b>
16 Ingresos por Recuperación de Activos Financieros	0,00	
17 Gastos por Provisiones y Desvalorización de Activos Financieros	0,00	
<b>Sub-Total</b>		<b>0,00</b>
<b>MARGEN FINANCIERO NETO</b>		<b>0,00</b>
HONORARIOS, COMISIONES Y OTROS INGRESOS	Honorarios y Comisiones	
18 Honorarios y Comisiones	6.422.903,70	
19 Resultado por Ajuste a Mercado Inver. Clasificadas en el Port. deComerc. "T"	0,00	
20 Diferencias en Cambio	0,00	
21 Ganancia (Pérdida) en Venta de Inversiones en Títulos Valores	0,00	
22 Otros Ingresos	0,96	
<b>TOTAL HONORARIOS, COMISIONES Y OTROS INGRESOS</b>		<b>6.422.904,66</b>
<b>RESULTADOS EN OPERACION FINANCIERA</b>		<b>6.422.904,66</b>
GASTOS OPERATIVOS	Gastos Operativos	
23 Salarios y Sueldos	-791.021,55	
24 Depreciación, Gastos de Bienes de Uso y Amortización de Intangibles	-84.522,38	
25 Otros Gastos	-2.816.596,87	
<b>TOTAL GASTOS OPERATIVOS</b>		<b>-3.691.850,80</b>
<b>RESULTADO EN OPERACIONES ANTES DEL ISLR (Resultado en Operaciones Financieras - Total Gastos Operativos)</b>		<b>2.732.853,76</b>
26 Impuesto Sobre la Renta	0,00	0,00
<b>RESULTADO NETO DEL EJERCICIO</b>		<b>2.732.853,76</b>





Jose Gregorio Tineo Nottaro Director Principal  
 Jose Miguel Tineo Raga Director Ejecutivo  
 Leda Erika Gutierrez Tineco Contador Publico Colegiado C.P.C. 112.416