

RIF: J-50065251-8 FORMA A

	ACTIVO	
<b>ACTIVO</b>		
<b>Disponibilidades</b>		
1 Efectivo	0	55.769
2 Bancos y Otras Instituciones Financieras del País	55.769	
3 Bancos y Otras Instituciones Financieras del Exterior	0	
4 (Provisión para Disponibilidades)	0	
<b>PORTAFOLIO DE INVERSIONES</b>		1.541.410
5 Portafolio para comercialización "T"	0	
6 Portafolio de Inversión para comercialización "PIC"	0	
7 Portafolio de Inversión "T"	0	
8 Portafolio para Comercialización de Acciones	1.541.410	
9 Inversiones en Depósitos a Plazo y Colocaciones a Plazo	0	
10 Inversiones de disponibilidad Rrestringida	0	
<b>ACTIVOS FINANCIEROS DIRECTOS</b>		0
11 Financiamiento por Operaciones de Reporto con Garantía Bancaria	0	
12 Activos Financieros Indexados a Títulos Valores	0	
13 Prestamos o Financiamiento de Margen	0	
14 Letras y Pagares con Garantía Bancaria	0	
15 Prestamos no Autorizados	0	
16 (Provisión sobre Prestamos no Autorizados)	0	
<b>INTERESES, DIVIDENDOS, COMISIONES Y HONORARIOS DEVENGADOS POR COBRAR</b>	84.320	84.320
18 <b>INVERSIONES PERMANENTES</b>	0	
19 <b>BIENES REALIZABLES</b>	0	
20 <b>BIENES DE USO</b>	0	0
<b>CARGOS DIFERIDOS</b>		0
21 Incremento Ajuste a Valor de Mercado Contratos Spot, Forward y Futuros	0	
22 Reducción Ajuste a Valor de Mercado Contratos Spot, Forward y Futuros	0	
23 <b>OTROS ACTIVOS</b>	31.454	31.454
<b>TOTAL ACTIVOS</b>		<b>1.712.953</b>

<b>CUENTAS CONTINGENTES DEUDORAS</b>		
24 Derechos por financiamiento de Reportos	0	
25 Derechos por Operaciones Spot, Forward, Futuros, Divisas, Títulos Valores	0	
26 Derechos por Otras Operaciones Contingentes	0	
<b>TOTAL CUENTAS CONTINGENTES DEUDORAS</b>		<b>0</b>
<b>ENCARGO DE CONFIANZA</b>		
54 Administración de Cartera	0	
55 Custodia	0	
<b>TOTAL ENCARGO DE CONFIANZA</b>		<b>0</b>
27 Otras cuentas de orden deudoras	221.153	221.153
<b>TOTAL CUENTAS CONTINGENTES DEUDORAS</b>		<b>221.153</b>

Página - 1A


	PASIVO	
<b>Pasivo a Corto Plazo</b>		
<b>CAPTACION DE RECURSOS AUTORIZADAS POR LA COMISION NACIONAL DE VALORES</b>		0
28 Obligaciones a la Vista	0	
29 Títulos Valores Deuda Objeto de Oferta Publica Emitidos por la Institución	0	
<b>PASIVOS FINANCIEROS DIRECTOS</b>		0
30 Oblig. Bancos y Ent. de ahorro y préstamo del país hasta un año	0	
31 Oblig. Bancos y Entid. de ahorro y préstamo del Exterior hasta un año	0	
32 Obligaciones por Operaciones de Reporto	0	
33 Pasivos Financieros Indexados a Títulos Valores	0	
<b>INTERESES Y COMISIONES POR PAGAR</b>	0	0
<b>PASIVOS A MAS DE UN AÑO</b>		0
35 Oblig. Bancos y Entid. de Ahorro y préstamo del país a mas de un año	0	
36 Oblig. Bancos y Entid. de Ahorro y préstamo del Ext. a mas de un año	0	
37 Otras Obligaciones a mas de un año	0	
38 <b>CREDITOS DIFERIDOS</b>	0	0
39 <b>PASIVOS LABORALES</b>	210	210
40 <b>PASIVOS ADMINISTRATIVOS</b>	56.516	56.516
41 <b>IMPUESTOS DIFERIDOS</b>	0	0
42 <b>OBLIGACIONES SUBORDINADAS</b>	0	0
43 <b>OBLIGACIONES CONVERTIBLES EN CAPITAL</b>	0	0
44 <b>OTROS PASIVOS</b>	25.457	25.457
<b>TOTAL PASIVOS</b>		<b>82.183</b>

<b>GESTION OPERATIVA</b>		<b>87.258</b>
<b>PATRIMONIO</b>		
<b>CAPITAL SOCIAL</b>		
45 CAPITAL PAGADO	202.500	202.500
46 <b>INCREMENTOS PATRIMONIALES</b>	0	0
47 <b>RESERVAS DE CAPITAL</b>	4.359	4.359
48 <b>RESULTADOS ACUMULADOS</b>		108.355
49 Resultado del ejercicio	0	
Utilidades no distribuidas	108.355	
50 <b>SUPERAVIT NO REALIZADO</b>	0	1.228.299
<b>SUPERAVIT NO REALIZADO POR AJUSTE A VALOR DE MERCADO</b>	1.228.299	
50.1 <b>SUPERAVIT NO REALIZADO POR AJUSTE DE DIFERENCIAL CAMBIARIO</b>	0	
<b>AJUSTES AL PATRIMONIO</b>	0	
<b>TOTAL PATRIMONIO</b>		<b>1.543.513</b>
<b>TOTAL PATRIMONIO + GESTIÓN OPERATIVA</b>		<b>1.630.770</b>
<b>TOTAL PATRIMONIO + GESTIÓN OPERATIVA + PASIVO</b>		<b>1.712.953</b>

<b>CUENTAS CONTINGENTES ACREEDORAS</b>		
51 Responsabilidades por Financiamiento de Reportos	0	
52 Responsabilidades Operac. Spot, Forward futuros de Divisas y Tit. Valores	0	
53 Responsabilidades por otras Operaciones Contingentes	0	
<b>TOTAL CUENTAS CONTINGENTES ACREEDORAS</b>		<b>0</b>
<b>ENCARGOS DE CONFIANZA</b>		
54 Administración de Cartera	0	
55 Custodia	0	
<b>TOTAL ENCARGOS DE CONFIANZA</b>		<b>0</b>
OTRAS CUENTAS DE ORDEN ACREEDORAS	-221.153	-221.153

<b>TOTAL CUENTAS CONTINGENTES ACREEDORAS</b>		<b>-221.153</b>
--	--	-----------------

  
Jose Gregorio Tineo Nottaro  
Director Principal

  
Lcda. Erika Gutierrez Tinoco  
Contador Publico Colegiado  
C.P.C. 112.416



# FIVENCA

CASA DE BOLSA  
DE PRODUCTOS AGRÍCOLAS


Fivenca Casa de Bolsa de Productos Agrícolas, C. A.

Estado de Resultados


Periodo del 01 de Enero 2023 al 31 de Enero 2023

Expresado en Bolívares

<b>INGRESOS FINANCIEROS</b>		
1 Rendimiento por Inversiones Clasificadas en el Portafolio para Comercialización "T"		0
2 Rendimiento por Inversiones Clasificadas en el Portafolio "PIC"		0
3 Rendimiento por Comisiones Clasificadas en el Portafolio "T"		0
4 Dividendos por Acciones Clasificadas en el Portafolio para comercializ. de Acc.		0
5 Rendimientos por Financiamientos de Margen		0
6 Rendimientos por Financiamientos de Reporto		0
7 Rendimientos por Activos Indexados a Títulos valores		0
8 Rendimientos por otros Activos financieros directos		0
9 Rendimientos por Inversiones en Depósitos y Colocaciones Bancarias		0
<b>TOTAL INGRESOS FINANCIEROS</b>		<b>0</b>
<b>GASTOS FINANCIEROS</b>		0
10 Intereses por Obligaciones por Operaciones de Reporto		0
11 Intereses por Pasivos Financieros Indexados a Títulos Valores		0
12 Intereses por Prestamos por Financiamiento de Margen		0
13 Intereses por Obligaciones por Financiamiento con Bancos		0
14 Intereses por Títulos Valores Emitidos por la Institución		0
15 Intereses por Otros Pasivos Financieros Directos		0
<b>TOTAL GASTOS FINANCIEROS</b>		<b>0</b>
<b>MARGEN FINANCIERO BRUTO (Total Ingresos Financieros - Total Gastos Financieros)</b>		<b>0</b>
16 Ingresos por Recuperación de Activos Financieros		0
17 Gastos por Provisiones y Desvalorización de Activos Financieros		0
<b>Sub-Total</b>		<b>0</b>
<b>MARGEN FINANCIERO NETO</b>		<b>0</b>
<b>HONORARIOS, COMISIONES Y OTROS INGRESOS</b>		
18 Honorarios y Comisiones	134.354	
19 Resultado por Ajuste a Mercado Inver. Clasificadas en el Port. deComerc. "T"	0	
20 Diferencias en Cambio	0	
21 Ganancia (Pérdida) en Venta de Inversiones en Títulos Valores	0	
22 Otros Ingresos	0	
		<b>134.354</b>
<b>RESULTADOS EN OPERACION FINANCIERA</b>		<b>134.354</b>
<b>GASTOS OPERATIVOS</b>		
23 Salarios y Sueldos	-234	
24 Depreciación, Gastos de Bienes de Uso y Amortización de Intangibles	-582	
25 Otros Gastos	-46.280	
<b>TOTAL GASTOS OPERATIVOS</b>		<b>-47.096</b>
<b>RESULTADO EN OPERACIONES ANTES DEL ISLR (Resultado en Operaciones Finacieras- Total Gastos Operativos)</b>		<b>87.258</b>
26 Impuesto Sobre la Renta	0	0
<b>RESULTADO NETO DEL EJERCICIO</b>		<b>87.258</b>



Jose Gregorio Tineo Nottaro  
Director Principal



Lcda. Erika Gutierrez Tinoco  
Contador Publico Colegiado  
C.P.C. 112.416